

GUIA DE ESCALADA ITATIM - BA E REGIÃO



**AGOSTO 2012
ADILSON OTTO**

INTRODUÇÃO

Neste guia estão citadas as escaladas da cidade de Itatim - BA e região, através de representação gráfica para que o escalador possa ter conhecimento sobre o material e dificuldades para escalar as vias apresentadas.

Relembro que a graduação de vias algo relativo, apesar de tentar seguir o padrão brasileiro de graduação de dificuldade de escalada, consiste na opinião de escaladores locais, podendo variar para mais ou menos dificuldade.

A interpretação incorreta deste guia pode colocá-lo em situação de risco, acidentes graves e até fatais podem acontecer. As informações contidas devem ser utilizadas como complemento para escaladores que tem conhecimento técnico de escalada e segurança.

As principais vias constam neste guia.

UTILIZANDO O GUIA

As vias estão dispostas por morro e face onde situam, tamanho da cordada, equipamento, dificuldade, aproximação, descidas e forma de rapel estão descritas.

O tempo de repetição das vias é considerada por uma dupla bem entrosada, que tenha conhecimento e habilidade com o equipamento, não foi considerada a aproximação, rapel e retorno a base, principalmente nas vias do morro do Enxadão comece a escalar ao amanhecer para não ser surpreendido pela noite na descida.

ITATIM - BAHIA

Situada a 200 km de Salvador, as margens da BR-116.

Inserida no polígono das secas no semiárido...

Sol intenso mas sempre tem setores na sombra...

Temperaturas na média de 20° a 30° (teoricamente), as noites são frescas e os dias aparentam ter mais de 30°, na sombra a escalada é bem agradável....

População 15 mil habitantes....

Melhor época: qualquer mês pode-se escalar, porém muito mais quente no verão e pelo incrível que pareça chove !

Gnaisse um tanto abrasivo com predominância de regletes e aderência, com exceção do setor Jararaca....

Melhor vir de carro pois o deslocamento entre os setores é um tanto extenso ou pode-se utilizar de motoboy.

Todos os setores estão em propriedade particular, antes de entrar solicite permissão que com certeza não será negada....

Dois pousadas com preço acessível....

Leve seu lixo!..

Não tem água nos setores...



Morro da Toca / face norte - Itatim - BA

Ord	Nome	Grad	class	extensão	Setor	Qtd costuras + equipo	Conquista
1.	Traira	5°		15m	Toca Norte	8	Elder
2.	Tucunaré	5°		15m	Toca Norte	8	Elder
3.	Espinho	5°	**	30m	Toca Norte	10	Eduardo e Otto
4.	Jerema	5sub	*	30m	Toca Norte	10	Eduardo e Otto
5.	Mandacaru	6°	*	30m	Toca Norte	10	Eduardo e Otto
6.	Palma	7a	**	30m	Toca Norte	10	Eduardo e Otto
7.	Calumbi	6sub	***	30m	Toca Norte	10	Eduardo e Otto
8.	Cabeca de frade	6°	*	30m	Toca Norte	10	Eduardo, Alessandro e Otto
9.	Xiaue-Xiaue	6sub	*	30m	Toca Norte	10	Eduardo, Alessandro e Otto
10.	Cascavel	7a		20m	Toca Norte	10	Raimundo, Elder
11.	Catinaeira	6sub	**	20m	Toca Norte	10	Raimundo, Elder
12.	Zoio furado	8a	**	12m	Toca Norte	7	Felipe, Otto
13.	Laarimas de taturana	8b	*	12 m	Toca Norte	8	Alessandro, Raimundo e Otto
14.	Anaaroba	7a	*	15m	Toca Norte	8	Raimundo, Elder
15.	Ainda não	8a	***	15m	Toca Norte	7	Valtinho e Otto
16.	Meus aermes	7c	*	15m	Toca Norte	7	Leo, Danu, Felipe, Otto
17.	Mulambo	5° VI sub E3 D1	***	180m	Toca Norte	10 cost + camalot #.4 ao #3	Leo, Danu, Allan, Felipe, Otto
18.	Cap Herculano	6°sub	**	30m	Toca Norte	10	Bruno, Neao, Otto
19.	Hari Baba	6°	**	26m	Toca Norte	9	Valtinho, Otto, Leo e Saw
20.	Sentimentos do alem	6°		15m	Toca Norte	8	Elder e Otto
21.	Premunicação	5°		15m	Toca Norte	7	Elder e Otto
22.	Coisas estranhas	7b	**	15m	Toca Norte	10	Elder e Otto
23.	Fnda-se	5° VI sub E3 D1	***	180m	Toca Norte	8 cost + camalot #.4 ao #3	Alessandro, Rai, Elder e Otto
24.	Perrenae	7a	*	25m	Toca Norte	10	Raimundo e outros
25.	O equilibrista	7b	**	15m	Toca Norte	10	Otto, Felipe, Leo
26.	Arcos da toca	5° VIIa E3 D1	***	115m	Toca noroeste	14 + camalot #.5 e #2	Filipe, Bruno, Otto
27.	Escamoso	9b	**	12m	Toca maior	9	Otto, Filipe
28.	Escamosa (variante)	9a	***	12m	Toca maior	8	Otto, Filipe
29.	Toca pra cima	3° VI E3	***	180m	Toca norte	10cost + camalot #.4 ao #4	Julio, Carol

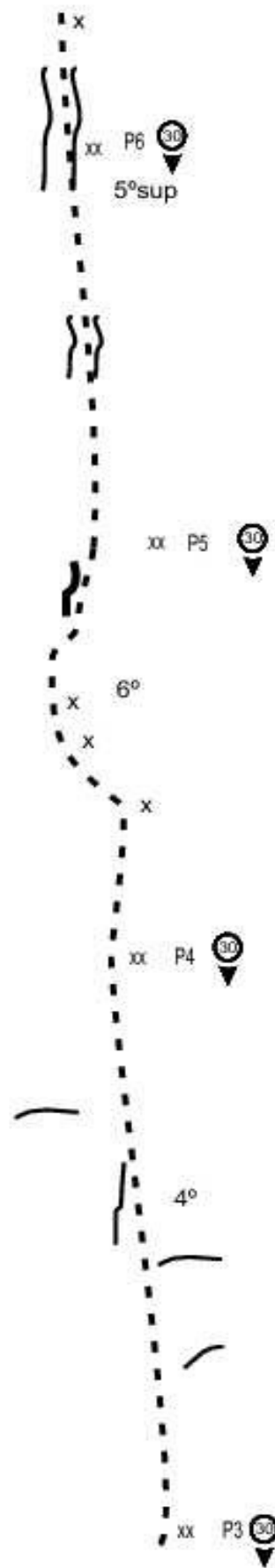
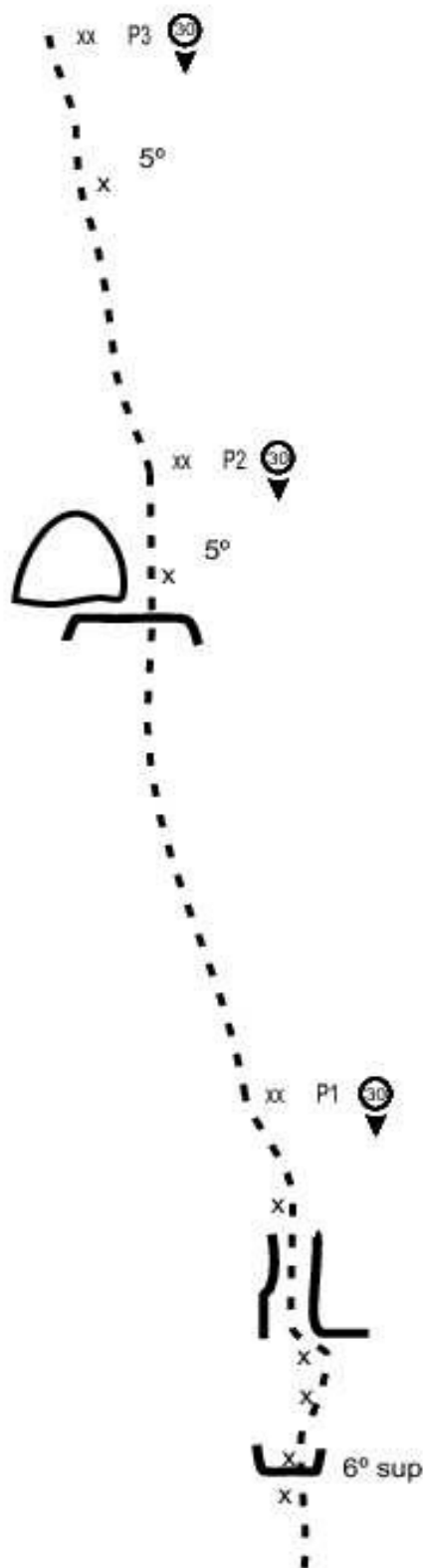
MULAMBO 6°SUP E3 180 metros

EQUIPO: CAMALOT .4 AO 3 + 10 COSTURAS

RAPEL: PELA VIA COM UMA CORDA DE 60

CONQUISTA: LEO E OTTO

NOV 2010.



ARCO DA TOCA 5° Vila E3 120 m

EQUIPO: CAMALOT # .5 e # 2 + 12 COSTURAS

RAPPEL: BELA VIA COM DUAS CORDAS DE 60


Toca pra Cima - III 6° E3

Júlio e Carol - Out/2009

Equipo: Nuts + Camalot #0.4 ao #4

Rappel: 2 cordas


Possível com uma de 60m (melhor 70m)



arco da toca

**Início:
parada da via
Calumbi - 6sup**

mulambo



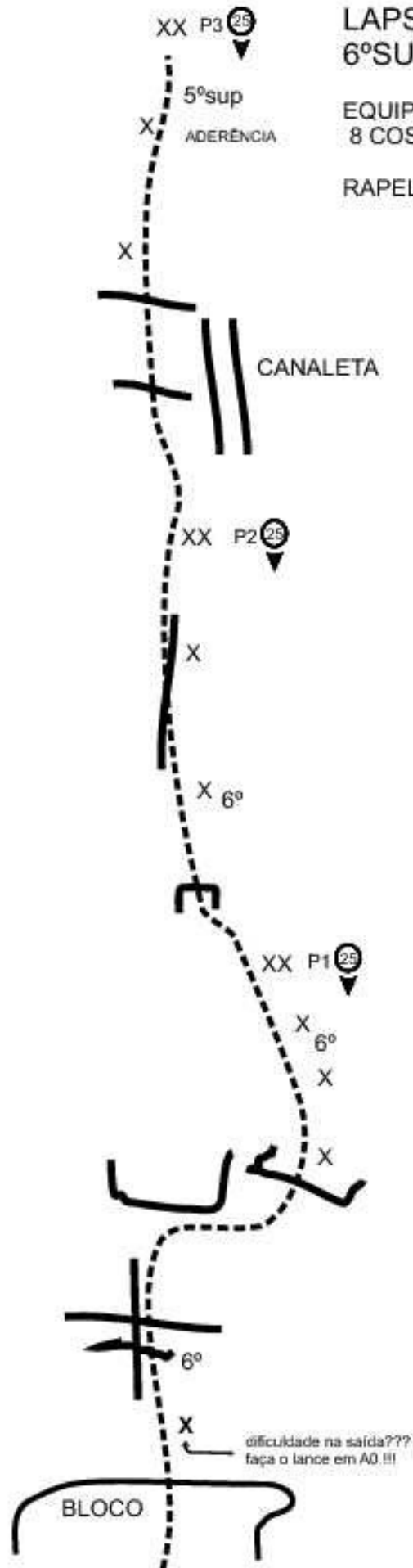
Morro da Toca / face sul - Itatim - BA


<i>Ord</i>	<i>Nome</i>	<i>Grad</i>	<i>class</i>	<i>extensão</i>	<i>Setor</i>	<i>Otd costuras + equipo</i>	<i>Conauista</i>
1	Cefaleia Tensional	7a		28m	Toca Sul	12	Felipe, Julio, Otto
2	Down	6sub	**	28m	Toca Sul	14	Felipe, Otto
3	Aneurisma	7b	**	28m	Toca Sul	14	Felipe, Julio, Otto
4	T.O.C	7c	**	22m	Toca Sul	9	Felipe, Julio, Otto
5	Parkson	7b	**	28m	Toca Sul	12	Felipe, Julio, Otto
6	Alzheimer	7b	**	22m	Toca Sul	9	Raimundo e Paulinho
7	A.V.C.	8c	**	30m	Toca Sul	14	Enriaue, Otto e Lu
8	Lapsos de memória	5° VI sub E3 D1	***	75m	Toca Sul	8 cost + camalot .4 ao 2 + nuts	Alessandro, Enriaue e Otto

LAPSOS DE MEMORIA 6°SUP E3 75 METROS

EQUIPO: CAMALOT .4 AO 2 + NUTS,
8 COSTURAS

RAPEL: PELA VIA COM UMA CORDA

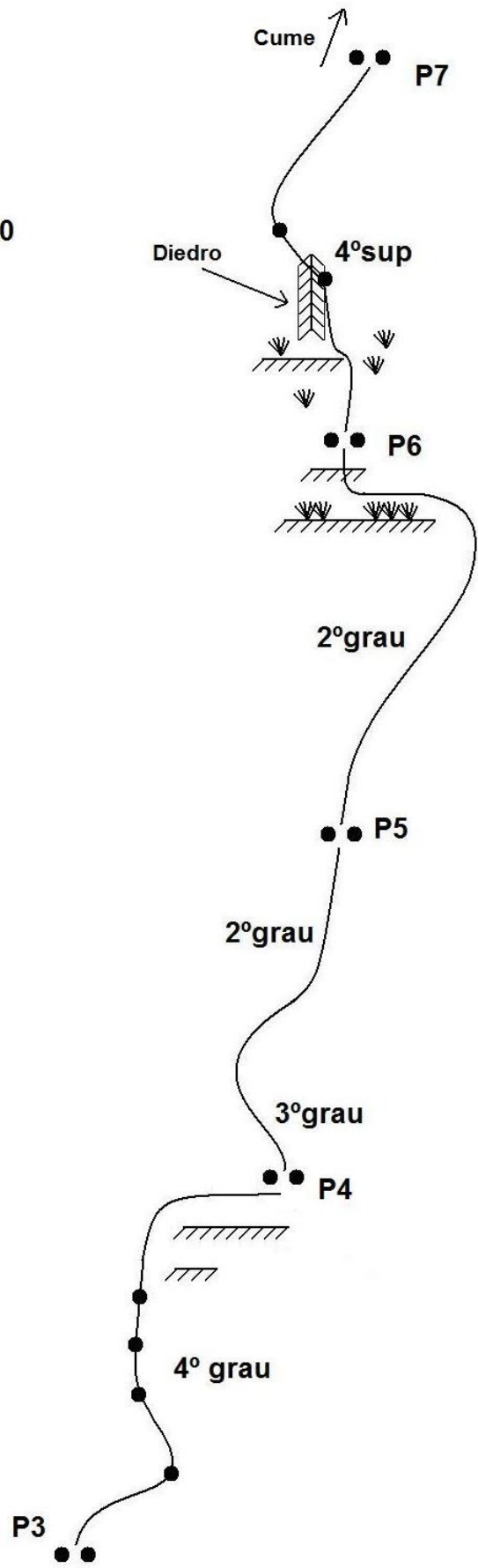
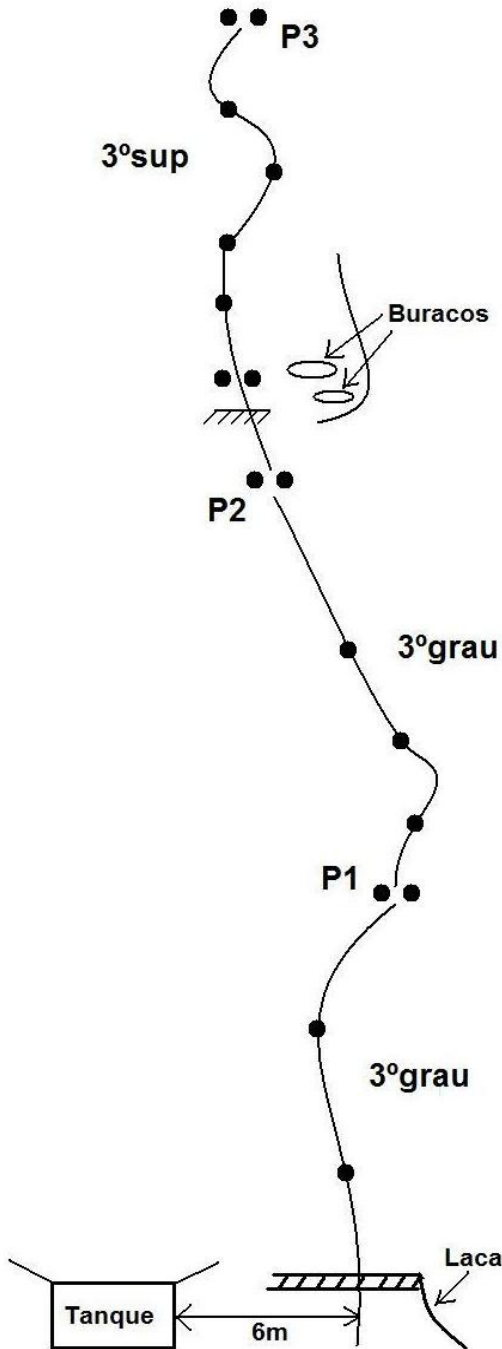





Morro da Toca / face leste - Itatim - BA

<i>Ord</i>	<i>Nome</i>	<i>Grad</i>	<i>class</i>	<i>extensão</i>	<i>Setor</i>	<i>Qtd costuras + equipo</i>	<i>Conquista</i>
1	Diretíssima	4º Vsup E3 D1	**	180m	Toca Leste	8 + camalot #2 (opcional)	Alessandro e Otto
2	Via expressa	3º IV Sub E2 D1	*	180m	Toca Leste	12	Julio. Jai

Morro da Toca (F. Leste): ITATIM - BA
Via Expressa - III 4°sup E2 190m
Equipo: 5 Costuras
Rapel: 1 Corda de 60m
Júlio "Francês" e Jadson (Jai) - Abril 2010





Morro da Toca / face oeste - Itatim - BA

<i>Ord</i>	<i>Nome</i>	<i>Grad</i>	<i>class</i>	<i>extensão</i>	<i>Setor</i>	<i>Qtd costuras + equipo</i>	<i>Conquista</i>
1.	Burro	5° sub		30m	Toca Oeste	9	Leo. Lu e Otto
2.	Schrek	5°		30m	Toca Oeste	10	Leo. Lu e Otto
3.	Fiona	5° sub		30m	Toca Oeste	9	Leo. Alessandro
4.	Oaro	6°		30m	Toca Oeste	9	Leo e Otto
5.	Gnomo	5°		30m	Toca Oeste	10	Alessandro e Eduardo
6.	Doende	6°	*	30m	Toca Oeste	10	Eduardo e Otto
7.	Piameu	5°		30m	Toca Oeste	10	Eduardo e Otto
8.	Galo ceao	6°	*	30m	Toca Oeste	8	Raimundo e Otto
9.	Canaote frito	4°		30m	Toca Oeste	9	Raimundo e Otto
10	Curubira E3 D2	5° VI E3	***	180m	Toca Noroeste	Camalot #.4 ao #2 + 8 costuras	Leo e Otto

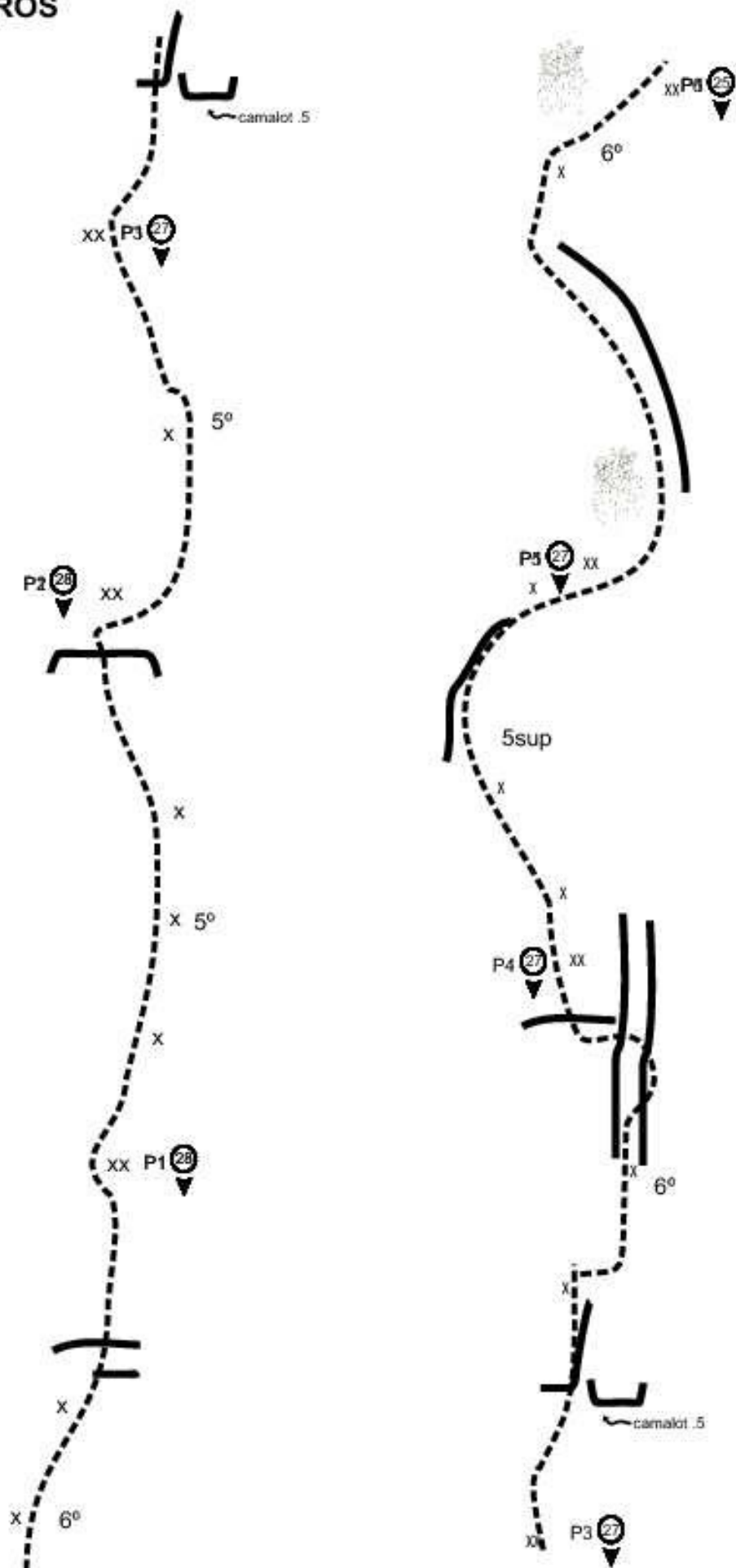
CURUPIRA 6° E3 180 METROS


EQUIPO: CAMALOT .4 AO 2, 10 COSTURAS

RAPEL: PELA VIA COM UMA CORDA DE 60

OBS: FAZER AS DUAS ÚLTIMAS CORDADAS COM 30 METROS (P3 E P4), POR CAUSA DO ARRASTO.

CONQUISTA: LEO E OTTO





Morro do Napoleão - Itatim - BA

<i>Ord</i>	<i>Nome</i>	<i>Grad</i>	<i>class</i>	<i>extensão</i>	<i>Setor</i>	<i>Qtd costuras + equipo</i>	<i>Conquista</i>
1.	Olinda	5°		30m	Napoleão	8	Lu e Otto
2.	Lea	6°	**	30m	Napoleão	8	Lu e Otto
3.	Donzelo nunca mais	5°		27m	Napoleão	9	Valtinho e Alessandro
4.	Espera de defunto	7a	*	27m	Napoleão	9	Valtinho, Alessandro e Raimundo
5.	Jesus que calor	7c	***	27m	Napoleão	13	Valtinho e Otto
6.	As meninas	7a		27m	Napoleão	10	Lu e Otto
7.	Ogro man	7c	*	29m	Napoleão	15	Paulinho, Marcia, Lu e Otto
8.	Pulso ainda pulsa	7b	*	29m	Napoleão	13	Paulinho, Marcia, Lu e Otto
9.	Caçação de calango	7b	***	28m	Napoleão	11	Lu e Otto
10.	Calango gordo	7b	**	28m	Napoleão	11	Lu e Otto
11.	Zumbi	6° sup	*	30m	Napoleão	10	Raimundo, Lu e Otto
12.	Dez vampiros e um calango	6° sup	***	30m	Napoleão	11	Alessandro e Otto
13.	Calango com biscoito	6°	**	30m	Napoleão	8	Lu e Otto
14.	Baião de dois	6°	**	30m	Napoleão	8	Lu e Otto
15.	Congestão	6° sup	***	25m	Napoleão	8	Alessandro e Otto



Morro do Napoleão / face leste - Itatim - BA

<i>Ord</i>	<i>Nome</i>	<i>Grad</i>	<i>class</i>	<i>extensão</i>	<i>Setor</i>	<i>Qtd costuras + equipo</i>	<i>Conquista</i>
1.	Amy	7b		15m	Napoleão Leste	8	Bruno, Filipe
2.	To podi	6sup		18m	Napoleão Leste	8	Dany, Otto
3.	Costela no bafo	6sup		18m	Napoleão Leste	8	Eliseu, Ralf
4.	Espera do Forro	7b	*	13m	Napoleão Leste	8	Eliseu, Ralf
5.	satelite	6°sup		20m	Napoleão Leste	3 + camalot #.4 o #4	Elder e Gleidiane
6.	Ramones	6°		20m	Napoleão Leste	10	Kao e outros
7.	Pentágono	9b		15m	Napoleão Leste	4	Felipe, Otto, Leo, Dany
8.	Aquí se faz, aquí se paga	8c	***	8m	Napoleão Leste	6	Eliseu, Ralf



Morro do Napoleão / face oeste - Itatim - BA

<i>Ord</i>	<i>Nome</i>	<i>Grad</i>	<i>class</i>	<i>extensão</i>	<i>Setor</i>	<i>Qtd costuras + equipo</i>	<i>Conquista</i>
1.	Normal	3° V E2			Napoleão oeste	10 + camalot #.4 ao #3	Elder



Morro do Roque / face sul - Itatim - BA

<i>Ord</i>	<i>Nome</i>	<i>Grad</i>	<i>class</i>	<i>extensão</i>	<i>Setor</i>	<i>Qtd costuras + euivo</i>	<i>Conquista</i>
1.	Ai tem zika	8c		15m	Morro do seu Roque	6	Felipe, Otto
2.	Diedro fica esperto	6°sup		15m	Morro do seu Roque	8	Felipe, Otto
3.	Aresta do calanço	7b	**	15m	Morro do seu Roque	8	Felipe, Otto, Fabio
4.	Olho de Thundera	8c		23m	Morro do seu Roque	11	Felipe, Otto, Nego



Morro do Enxadão / face norte - Itatim - BA

Ord	Nome	Grad	class	extensão	Setor	Qtd costuras + equipo	Conquista
1.	Piratas do caribe	7c	***	18m	Enxadão	7	Leo, Ale, Felipe, Julio, Otto
2.	Coisas a pensar	7c		6m	Enxadão	3	Leo, Felipe, Otto
3.	Martirio	7a		20m	Enxadão	3 + dois joços camalot #1 ao #4	Felipe, Otto
4.	Sãotanas	projeto		25m	Enxadão	10	Felipe, Otto
5.	Questões éticas	7a	*	15m	Enxadão	11	Leo, Dany, Alessandro e Otto
6.	Franço sem osso	7c	**	15m	Enxadão	11	Leo, Fabio, Felipe, Alessandro e Otto
7.	Sei nada	7a	*	10m	Enxadão	5	Leo, Dany, Alessandro e Otto
8.	Graxeira	8a	***	8m	Enxadão	5	Leo, Dany, Alessandro e Otto
9.	Calanqorex	7a	*	8m	Enxadão	5	Leo, Dany, Alessandro e Otto
10.	Pata choca	7b	**	8m	Enxadão	5	Leo, Dany, Alessandro e Otto
11.	Laca da porra	7a		8m	Enxadão	5	Leo, Dany, Alessandro e Otto
12.	O Jardineiro	6° VIIb E3	****	310m	Enxadão	15 + camalot #2 + joço nut	Leo, Felipe, Otto
13.	Antibiótica	5° VIIa E3 D3	***	360 m	Enxadão	12	Raimundo, Otto, Valtinho, Vladimir



Blocos da pedreira (face oeste do Enxadão) - Itatim - BA

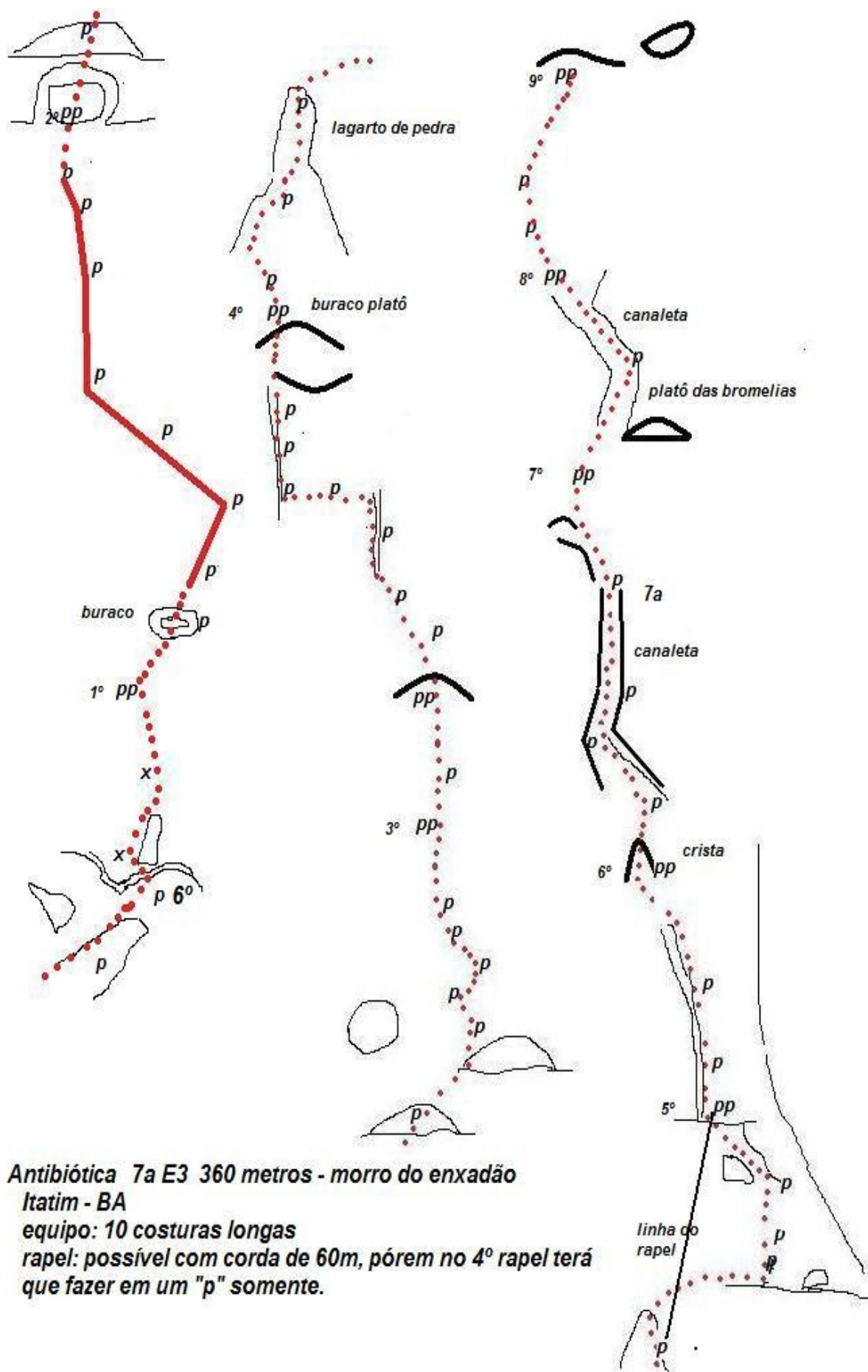
<i>Ord</i>	<i>Nome</i>	<i>Grad</i>	<i>class</i>	<i>extensão</i>	<i>Setor</i>	<i>Qtd costuras + equipo</i>	<i>Conquista</i>
1.	Toda crux	9b		9	pedreira	7	Filipe, Juan, Fabio, Bruno

- Para chegar ao setor entre 500 metros antes da entrada do Enxadão na propriedade do Val, passe por dois colchetes, siga até a porteira estacione o carro entre e solicite permissão ao Seu Chico...
- O bloco está a 300 metros da casa do Chico...



Morro do Enxadão / face leste - Itatim - BA

<i>Ord</i>	<i>Nome</i>	<i>Grad</i>	<i>class</i>	<i>extensão</i>	<i>Setor</i>	<i>Qtd costuras + equipo</i>	<i>Conquista</i>
1	Mozart Catão	5° VI E3 D3	*	250m	Enxadão	10	Chico Rio e outros
2	Antibiótica	5° VIIa E3 D3	***	360 m	Enxadão	12	Raimundo, Otto, Valtinho, Vladimir
3	O Jardineiro	6° VIIb E3 D3	****	310m	Enxadão	15 + camalot #2 + jogo nut	Leo, Felipe, Otto



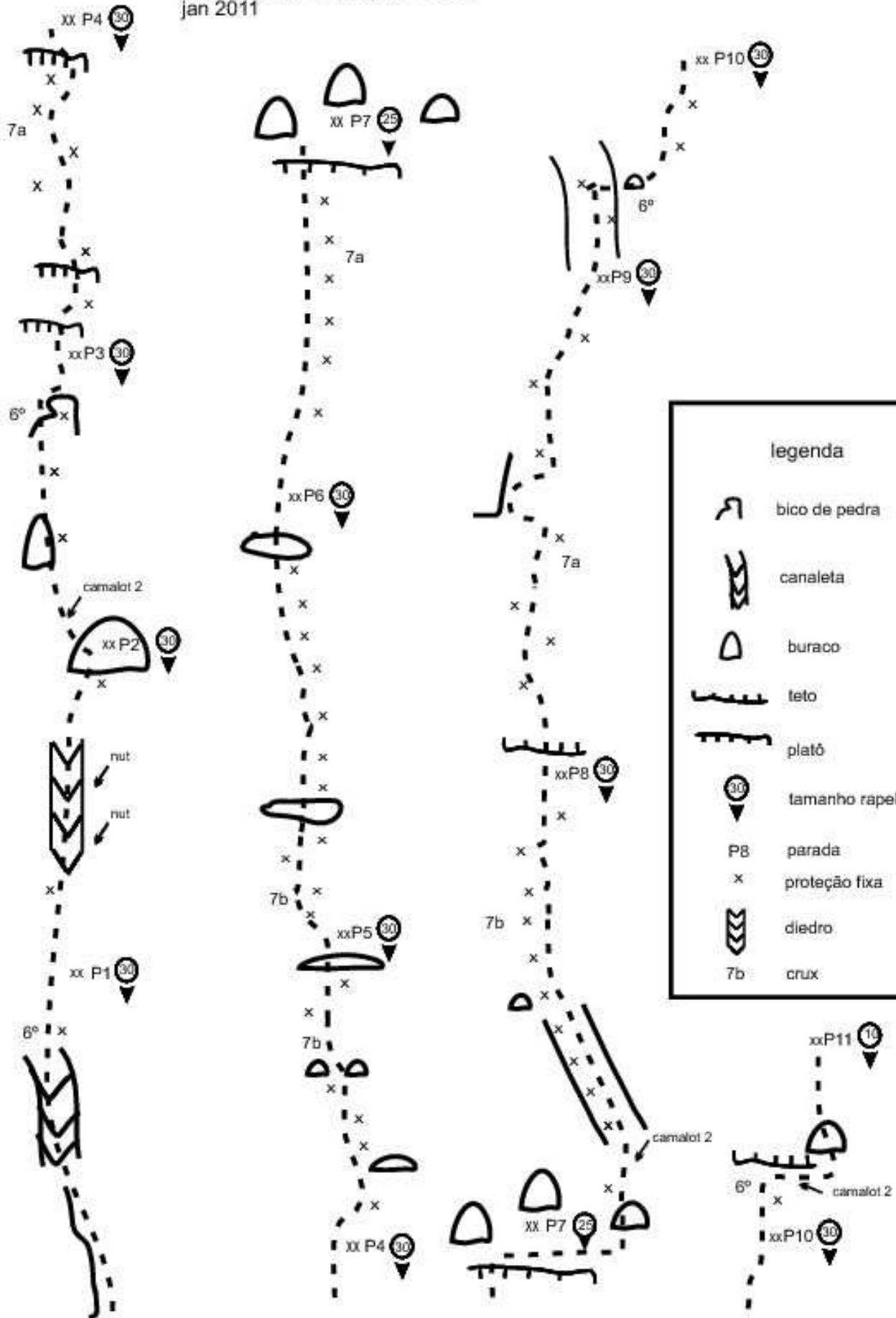
Antibiótica 7a E3 360 metros - morro do enxadão


Itatim - BA

equipo: 10 costuras longas

rapel: possível com corda de 60m, porém no 4° rapel terá que fazer em um "p" somente.

O Jardineiro 6° VIIb E3 310 metros - morro do Enxadão - Itatim -BA
 equipo: jogo de nut, camalot 2, 12 costuras, corda de 60m
 conquista por Otto, Filipe e Léo.
 jan 2011





Morro Ponta Aguda / face leste - Itatim - BA

<i>Ord</i>	<i>Nome</i>	<i>Grad</i>	<i>class</i>	<i>extensão</i>	<i>Setor</i>	<i>Qtd costuras + equipo</i>	<i>Conquista</i>
1	Ladeira da igreja	4° VI E3 D2		350m	Ponta Aguda	8 cost + camalot #.4 ao #4	Valtinho e Otto

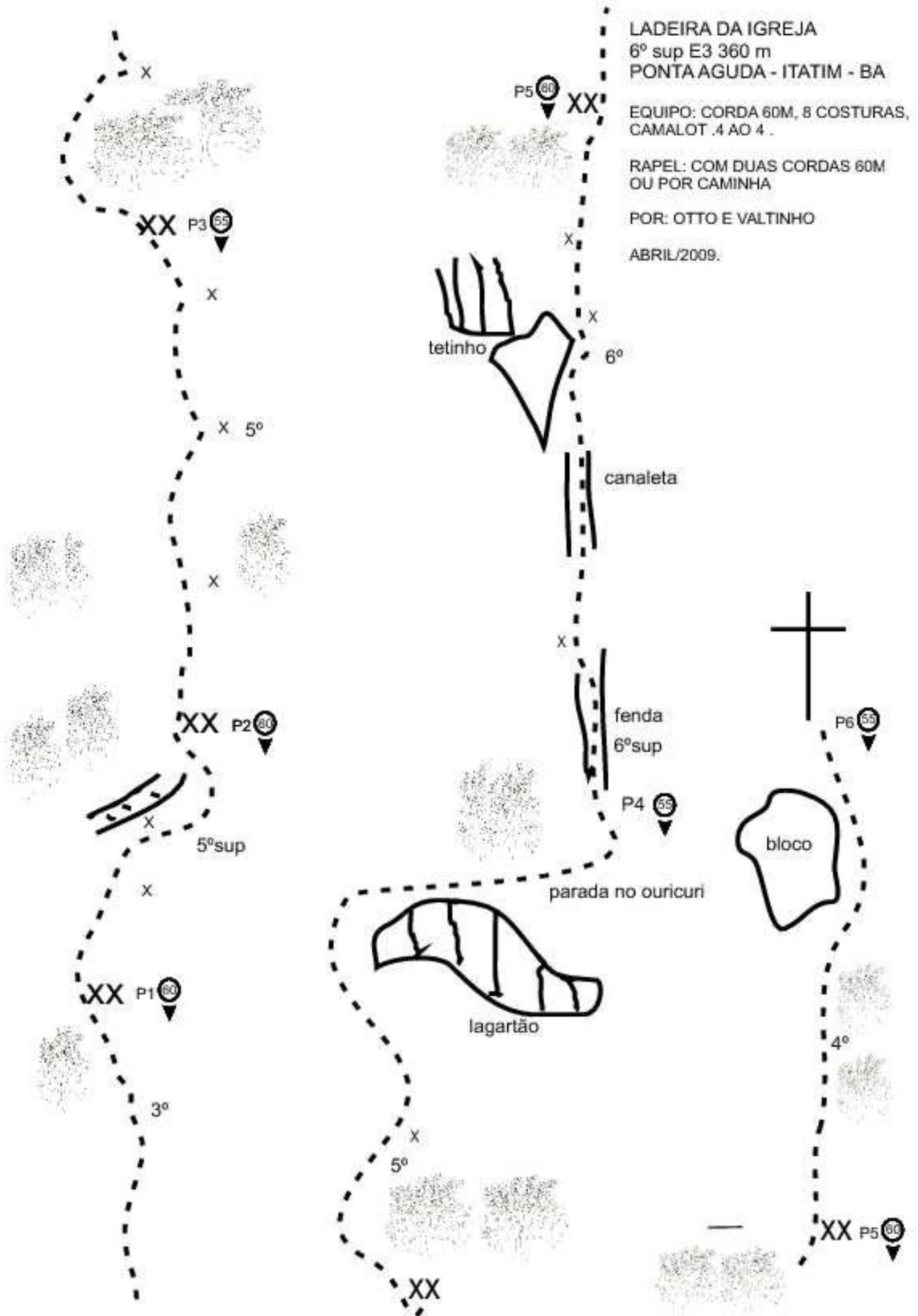
LADEIRA DA IGREJA
6° sup E3 360 m
PONTA AGUDA - ITATIM - BA

EQUIPO: CORDA 60M, 8 COSTURAS,
CAMALOT .4 AO 4 .

RAPEL: COM DUAS CORDAS 60M
OU POR CAMINHA

POR: OTTO E VALTINHO

ABRIL/2009.





Morro da Fonte - Itatim - BA


<i>Ord</i>	<i>Nome</i>	<i>Grad</i>	<i>class</i>	<i>extensão</i>	<i>Setor</i>	<i>Qtd costuras + equipo</i>	<i>Conquista</i>
1	Armadilha De Mocó	7b		30m	Fonte	10	Elder E Glediane
2	Coração De Dragão	7c		120m	Fonte	12	Elder E Glediane
3	Fenda Caranguejeira	6sup			Fonte	Jogo De Camalot #.4 Ao #4	Elder E Glediane
4	Projeto	-		-	Fonte	-	Elder E Outros
5	Virgens	8a	***	15m-	Fonte	10-	Filipe,Dany,Camillo
6	Escorpião Enjambrado	7b	***	18m	Fonte	09-	Filipe,Caui,Otto
7	Peixes (inacabada)	-		-	Fonte	-	Juan, Dany
8	Sagitário	7a	**	18m	Fonte	08	Elder E Glediane
9	Touro	7a		18m	Fonte	08	Elder E Glediane
10	Capricórnio	6sup		20m	Fonte	10	Elder E Glediane
11	Conquista Da Gente	7b		120m	Fonte	10 + Jogo De Camalot + Jogo De Nut	Elder E Glediane
12	Conquista Dos Outros	5° Ví		130m	Fonte	Jogo De Camalot + Jogo De Nut	Luiz E Henrique
13	Jardineiro Infiel	7c		80m	Fonte	10 + Jogo De Camalot #.4 ao \$4	Elder E Glediane
14	Quem pode foge	6° A1 E3	***	55m	fonte	5 + Jogo de camalot do #.4 ao #5 + repetidos #1 ao #4 + par de estribos	Otto e Caui

Via: Conquista dos Outros V / 6° - 130m

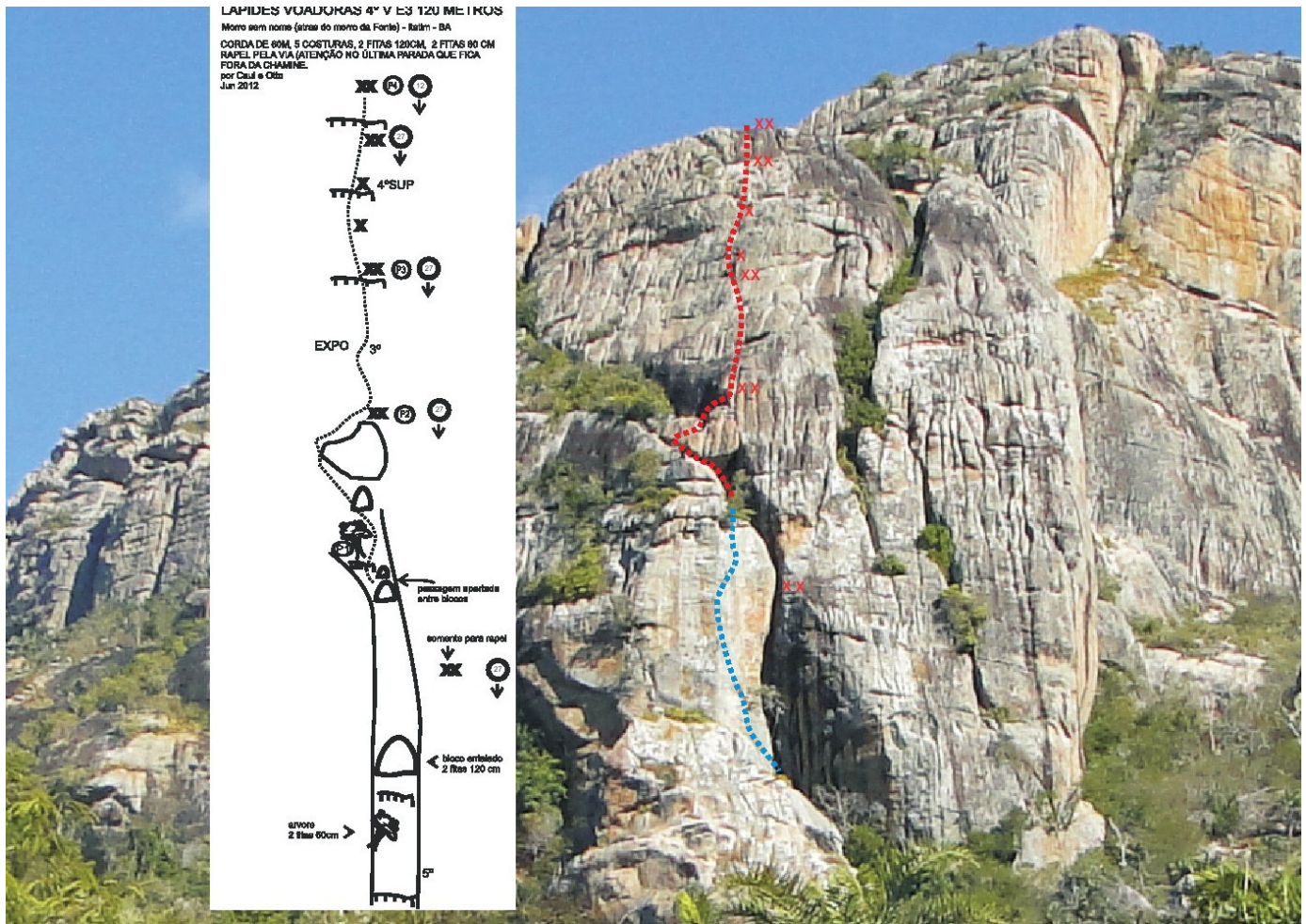
Conquistadores:
Luiz Coslope
Henrique Gironha

Equipo

1 jogo de friends
1 jogo de nuts




Quem pode foga 6° A1 E3 55 metros
Morro da Fonte Itatim - BA
equipo: camalot #.4 ao #5, repetidos do #1 ao #4
corda de 60m, par de estribos
não há proteção fixa no cume, faça um destrepe fácil.
por Caii e Otto
Jun 2012



Morro Sem Nome (a direita e ao fundo do morro da Fonte) - Itatim - BA

Ord	Nome	Grad	class	extensão	Setor	Qtd costuras + equipo	Conquista
1	Lapides voadoras	4° V E3	***	120m	talhado	5 + 2 fitas 60 cm + 2 fitas 120 cm	Otto e Cauti



Croqui dos setores jararaca e casca grossa

Para chegar aos setores continue pela estrada de acesso a toca, sem entrar na porteira, obrigatoriamente vire a direita, passe pelas porteiras em direção a casa do seu Zé Badinho (lembre-se de pedir permissão pra entrar), depois de passar pela casa do seu Badinho na bifurcação a esquerda vai para o Jararaca e a direita vai para o Casca grossa (lembre-se de fechar todas as porteiras).

Fendas setor Jararaca





Setor Jararaca / face norte - Itatim - BA

Ord	Nome	Grad	class	extensão	Setor	Qtd costuras + equibo	Conquista
1	Chewbacka	8a		23m	Jararaca	3 + camalot #.4 ao #4	Otto. Juan
2	Chewbacka (variante)	8a		23m	Jararaca	3 + camalot #00 ao #4 + ioao nut	Otto. Juan
3	Normal de acesso	3°		25m	Jararaca	Camalot #1 ao #3	Otto. Felipe. Danu. Bruno. Juan
4	A bruxa	8a	****	13m	Jararaca	9	Otto. Felipe. Cauri
5	Sine aua non	9a	****	14m	Jararaca	9	Felipe. Camilo. Vinicius
6	Disciplina não ter calanao nunca será	8b	****	13m	Jararaca	7	Otto. Felipe. Cauri
7	Fecha a cara pra fala comiao	8b	****	13m	Jararaca	7	Otto. Felipe
8	Roberval ladrão de chocolates	8c	****	13m	Jararaca	5	Otto. Felipe
9	Lara auer biscoito	8a	****	12m	Jararaca	7	Otto. Felipe. Bruno
10	Salin não está	7c	***	12m	Jararaca	7	Otto. Felipe. Bruno
11	Los vaaabundos	7b	***	12m	Jararaca	6	Otto. Felipe. Bruno
12	Mimi Jando	7a	***	10m	Jararaca	6	Otto. Felipe. Danu. Bruno. Juan
13	Mulambo atrevido	6 sub	*	10m	Jararaca	6	Otto. Felipe. Danu. Bruno. Juan
14	Fenda Jararaca	7a	****	30m	Jararaca	Camalot #.1 ao #4 + #.4 e #.5 repetidos + 1 costura	Otto, Cauri
15	Fenda dente de ouro	7a	****	45m	Jararaca	Camalot #.4 ao #2 + #1 repetido + 5 costura + ioao nut	Otto, Cauri

OBRIGATÓRIO ESCALAR COM A PRIMEIRA COSTURA EQUIPADA, USE O STICK CLIP, QUEM FAZ A SEGURANÇA DO GUIA DEVE ESTAR ANCORADO NAS CHAPAS, QUE ENCONTRAN-SE NA BASE DAS VIAS...



Setor Casca Grossa / face norte - Itatim - BA

Ord	Nome	Grad	class	extensão	Setor	Qtd costuras + equipo	Conquista
1	Casca grossa	7b		20m	Casca grossa	10	Raimundo
2	Xambresvaldo	7b		25m	Casca grossa	Camalot #.4 ao #4	Otto, Daniel
3	Ai meu pulso	7b	***	10m	Casca grossa	Camalot #.1 ao #3	Otto, Felipe, Dany, Bruno, Juan
4	Chico twita	7c		15m	Casca grossa	8	Felipe, Dany
5	Mudança de contexto	7c	*	15m	Casca grossa	8	Otto, Felipe
6	Lamurias dos morcegos	7b	**	15m	Casca grossa	2 jogos Camalot #.75 ao #4	Otto, Felipe

Morro Talhado

Via: Seu Vavá V / A2 E3 180m

Carlos "Charlie" Alves e Luiz Antonio Coslope

01/03/2004

Equipo:

2 jogos de friends

2 jogos de nuts


2 talons

tricam 0.5

clifs de agarras

micronuts (opcional)

tcu´s (opcional)




Morro Talhado - Itatim - BA

<i>Ord</i>	<i>Nome</i>	<i>Grad</i>	<i>class</i>	<i>extensão</i>	<i>Setor</i>	<i>Qtd costuras + equipo</i>	<i>Conquista</i>
1	Seu Vavá	5º VI A2 E3		180m	talhado	2 Jogo de camalot + 2 jogo de nut + 2 talons + 2 cordas de 60m	Luiz e Charlie


VIA "JARDIM CELESTIAL" 6°SUP E2 60M
 CONQUISTA: ELDER E FILIPE

PEDRA DO CROCODILO / ITATIM - BA
 EQUIPO: 10 COSTURAS +CAMALOT 0.3 AO 4
 RECOMENDO A REPETIÇÃO DOS CAMALOT C4 1. AO C4 3
 1 JOGO DE NUT COMPLETO
 OBS:DEPOIS DA 2ª CORDADA A 45 M EXISTE UM
 ENCHAME DE ABELHA, POREM É SEGURO ESCALAR
 ATÉ 2ª CORDADA.



Morro do Crocodilo - Itatim - BA

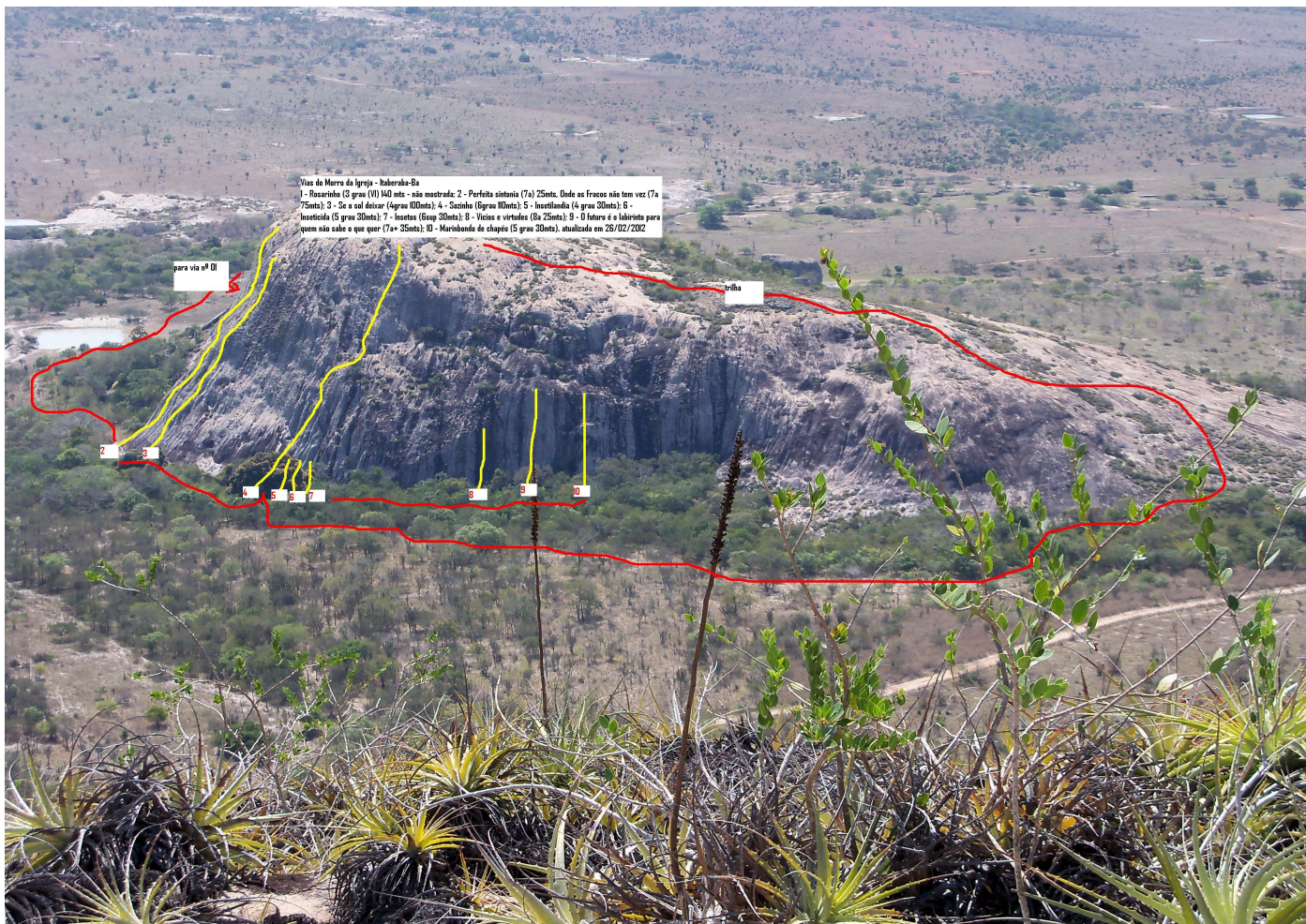
Ord	Nome	Grad	class	extensão	Setor	Qtd costuras + equipo	Conquista
1	Jardim selestial	6° sup E2		60m	Face norte	10 + 1 Jogo de camalot #.3 ao #4, repetidos do #1 ao #3 + jogo de nut	Filipe e Elder



Via "Velho Chicão" 3º (Vsup) 140 mts E3 Morro do Dedão
 Conquistadores: Elder Besende e Gleidiane Besende
 Equipe: 1 jogo de friends, 8 costuras
 09 e 12/04/2009 Itatim-Ba

Morro do Dedão - Itatim - BA

<i>Ord</i>	<i>Nome</i>	<i>Grad</i>	<i>class</i>	<i>extensão</i>	<i>Setor</i>	<i>Qtd costuras + equipo</i>	<i>Conquista</i>
1	Velho Chicão	3º V sup E3		140m	Morro do Dedão	2 Jogo de camalot + 8 costuras + corda de 60m	Elder e Glediane



Morro da igreja - Itaberaba - BA

Ord	Nome	Grad	class	extensã o	Setor	Qtd costuras + equipo	Conquista
1	Perfeita sintonia	7 a		25m	Morro da Igreja	10	Elder e Glediane
2	Onde os fracos não tem vez	7 a		75m	Morro da Igreja	10	Elder e Glediane
3	Se o sol deixar	4°		100m	Morro da Igreja	10	Elder e Glediane
4	Sozinho	6°		110m	Morro da Igreja	10	Elder e Glediane
5	Insetilândia	4°		30m	Morro da Igreja	10	Elder e Glediane
6	Insetos	6 sup		30m	Morro da Igreja	10	Elder e Glediane
7	Vicius e virtudes	8 a		25m	Morro da Igreja	10	Elder e Glediane
8	O futuro é o labirinto pra quem não sabe oque qer	7 a		35m	Morro da Igreja	10	Elder e Glediane
9	Marimbondo de chapéu	5°		30m	Morro da Igreja	10	Elder e Glediane

O acesso é estrada Br 242, e que vai do Paraguaçu à Itaberaba 22 km antes de chegar na cidade de Itaberaba, próximo a um povoado chamado de cajás, verá uma entrada na beira da Br formada por dois muros baixos de alvenaria rebocado de branco, do lado direito da Br no sentido de quem vai a Itaberaba, nessa entrada estará o nome "fazenda Itaberaba". Seguir por essa estrada de chão e depois que passar pelo primeiro morro você verá a entrada da fazenda à esquerda, onde estará a sede da fazenda, o funcionário que toma conta se chama Fernando, solicite autorização e ele lhe informará o início da pequena trilha que dá acesso ao **morro da Igreja**, seguindo nessa trilha que contorna o morro você verá as vias, depois de chegar no aparente término da trilha onde estão as vias da mangueira (insetilândia, inseticida e insetos da esquerda para a direita) se seguir por uma trilha mais fechada seguindo a lateral do morro, você chegará ao setor escondido, onde estão outras vias como "o futuro é o labirinto" e "marimbondo de chapéu". São as últimas vias desse morro. A via sozinho se inicia ao lado esquerdo da via insetilândia. Próximo a gruta que fica antes da mangueira, na beira da gruta a "perfeita sintonia" e depois dela a via "se o sol deixar", a melhor opção é descer pela trilha, mas pode-se rapelar pela via se o sol deixar.



Morro do Ouro - Itaquara - BA

<i>Ord</i>	<i>Nome</i>	<i>Grad</i>	<i>class</i>	<i>extensão</i>	<i>Setor</i>	<i>Qtd costuras + equipo</i>	<i>Conquista</i>
1	Conquista do ouro	4º V E3		170m	Morro do ouro	10 costuras + corda 60m	Elder e Gleidiane

A partir de Itatim, deve-se atravessar a linha férrea e pegar a estrada de terra que vai no sentido do povoado de Lajedo Alto, passando esse povoado continuar na estrada até chegar na localidade de 3 morros, estacionar o carro neste pequeno aglomerado de casas, e logo estará de frente ao morro, peça autorização para passar pelo quintal do morador e siga em linha reta em direção a pedra, chegando próximo a base, suba pela trilha não muito definida que margeia o lado direito da pedra, até achar uma parede vertical com um grampo, a via se inicia ali

BOLA DE FOGO - VI/ 7° E3 - 260m


conquistadores:

Andre Valadão
Henrique Gironha
Gustavo Fischer
Luiz Coslope

Equipo:

Micro nuts
1 Jogo de nuts
1 Jogo de friends
Peças grandes
Camalot # 4
Camalot # 5 (opcional)
Tricans (opcional)

Rapel pela mesma via
2 cordas 60m



Morro Cabeça de velho - Iaçú - BA

<i>Ord</i>	<i>Nome</i>	<i>Grad</i>	<i>class</i>	<i>extensão</i>	<i>Setor</i>	<i>Qtd costuras + equipo</i>	<i>Conquista</i>
1	Bola de Fogo	6° VII E3		260m	Cabeça de velho	Jogo de camalot + jogo de nut + 2 cordas de 60m	Luiz, Gustavo, André e Henrique

BOLA DE FOGO - 6°/VII E3 260m

CONQUISTADORES:

ANDRÉ VALLADÃO
HENRIQUE "GIRONHA"
LUIZ COSLOPE
GUSTAVO FISCHER

EQUIPOS:

MICRONUTS
1 JOGO DE NUTS
1 JOGO DE FRIENDS
CAMALOT #4
CAMALOT #5 (OPCIONAL)
TRICANS (OPCIONAL)

L 1 - 40m - VI- Inicia-se num diedro, logo uma chamine, seguir a fenda larga a direita ate a parada simples

L 2 - 40- VI - Seguir as fendas obvias, um pouco vegetada, ate a chapeleta dai seguir levemente a esquerda da chapa e logo a direita buscando uma fenda oculta para proteger, parada dupla na canaleta

L 3 - 40 m- VI - Sair a direita e para cima, proteções pequenas, tocar a direita até um plato, vera uma chapa, dai direto e pouco a esquerda, outra chapa, dominar o plato, parada dupla a esquerda

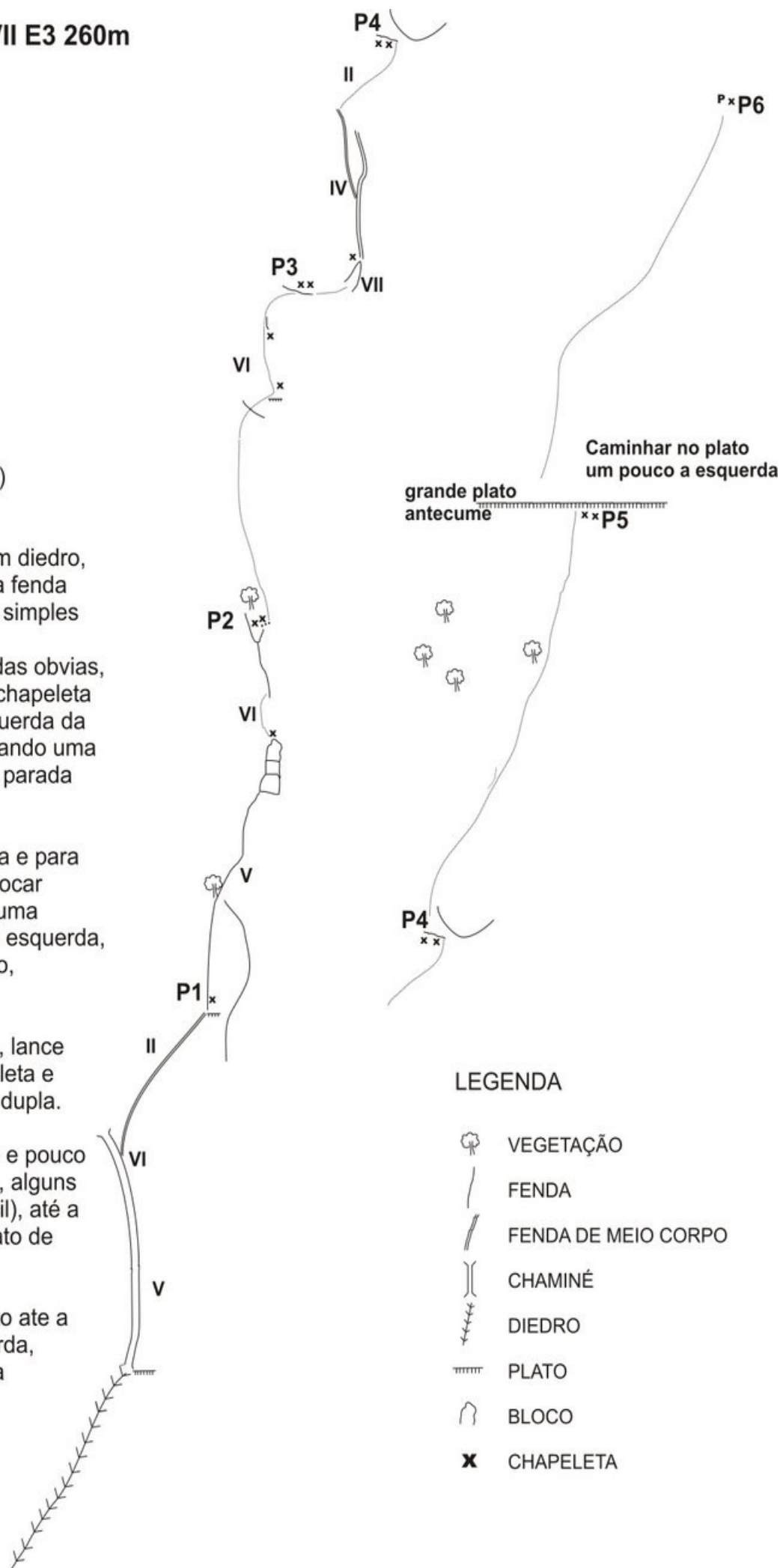
L4 - 35m -VII- Sair a direita, lance dificil, chapa, seguir a canaleta e depois, direita ate a parada dupla.

L5 - 55m - V - Seguir direto e pouco a direita, poucas proteções, alguns arbustos para proteger (fácil), até a parada dupla no grande plato de antecume

L6 - 50m - V- seguir no plato ate a parede, um pouco a esquerda, seguir a linha obvia, parada dupla no cume

Há um livro de cume.

RAPPEL PELA MESMA
VIA - 2 CORDAS 60m



**COICE DO DIABO - PÉ DE SERRA BA
3° V A1 D2 270M**

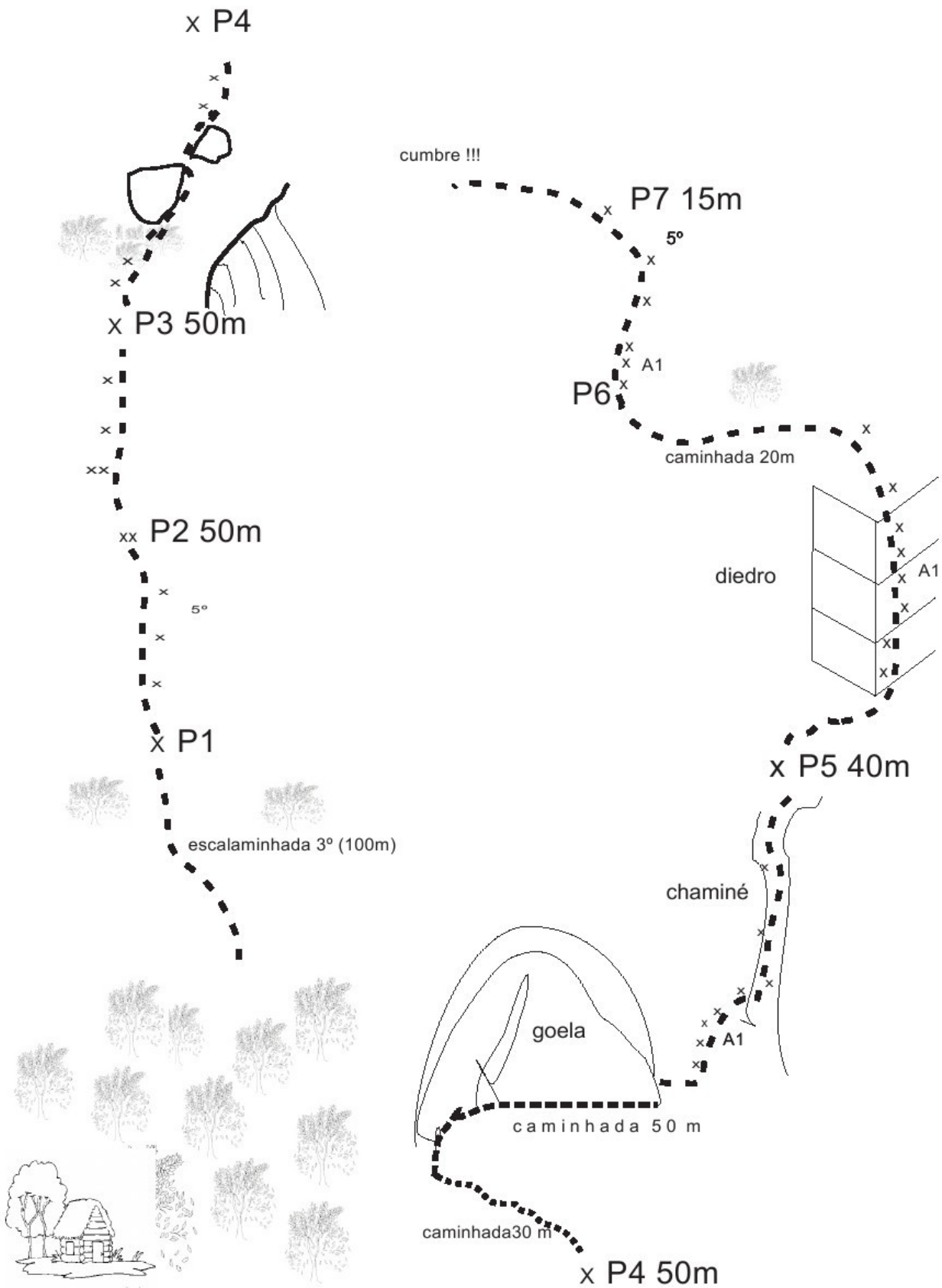



Morro Pedra do Bugio - Pé de Serra de Riachão - BA

<i>Ord</i>	<i>Nome</i>	<i>Grad</i>	<i>extensão</i>	<i>Qtd costuras + equipo</i>	<i>Conquista</i>
1	Coice do diabo	3° V A1 D2 E2	270m	10 + 2 estribo + corda de 60	Chico Rio e outros

Coice do diabo 5° A1 E2 270 metros
Pedra do Bugio - Pé de Serra - BA

equipo: 10 expressas, 2 estribos, corda de 60m
rapel: possível com uma corda de 60 mas duas facilitam muito o rapel.







Monte Alto – Feira de Santana – BA

Ord	Nome	Grad	class	extensão	Setor	Qtd costuras + equipo	Conquista
1.	Quaze	7a	***	12m	Sul	10	Raimundo e outros
2.	Flores	7b	***	12m	Sul	10	Otto , Paulinho
3.	Seu Val	6°	*	15m	Sudoeste	10	Rai, Valtinho
4.	Raimundo Martins	6°sup		15m	Sudoeste	10	Rai, Valtinho
5.	Peça ladrão	7b	***	15m	Sudoeste	6	Filipe, Juan
6.	Xingue e pague uma mensal	7a	***	15m	Sudoeste	11	Otto, Filipe
7.	Primogenita	5°		40m	Leste	10	Alessandro, Paulinho
8.	Denorex	6°sup	*	15m	Leste	10	Otto, Alessandro, Rai
9.	Nas Últimas	7a		15m	Leste	10	Otto , Paulinho
10.	Enroscada	6°sup		15m	Norte	10	Raimundo e outros
11.	Idade da pedra	7b	***	15m	Norte	12	Raimundo e outros
12.	Imperio dos sentidos	7a		15m	Norte	12	Raimundo e outros
13.	Segredos uterinos	8a	***	20m	Norte	13	Otto , Paulinho, alessandro, Rai
14.	Crise existêncial	9a		12m	Noroeste	12	Otto, Felipe
15.	Vai você	7a		12m	Noroeste	5 + camalot #.4 ao #2	Otto, Felipe
16.	Lagrims e lamentações	7b	***	9m	Noroeste	6	Otto, Felipe
17.	Vai quem quer	6°sup		9m	Noroeste	6	Otto, Felipe

Para chegar ao Monte Alto, saindo de Feira de Santana siga pela BR-116 sul, entre a direita na BA-052 (estrada do feijão), 300 metros após a placa do KM 8 entre a direita, siga até o primeiro telefone público a direita, ao lado é a casa de Seu Guilherme, pare o carro em frente e solicite permissão para entrar e pergunte como chegar ao setor.







Ainda na propriedade de Seu Guilherme a 100 metros de sua casa, existe uma pedra com as seguintes vias.

<i>Relação de vias Seu Guilherme – FSA – BA</i>							
<i>Ord</i>	<i>Nome</i>	<i>Grad</i>	<i>class</i>	<i>extensão</i>	<i>Setor</i>	<i>Qtd costuras + equipo</i>	<i>Conquista</i>
1.	Atitude no degrau	7a	***	8m	Seu Guilherme	8	Raimundo e outros
2.	Puro egoísmo	7c		8m	Seu Guilherme	5	Otto , Paulinho
3.	Diedro fantastico	6°sup	**	8m	Seu Guilherme	Camalot .4 ao 3	Raimundo e outros
4.	Seu Guilherme	7b		8m	Seu Guilherme	6	Raimundo e outros
5.	Avareza	8c		8m	Seu Guilherme	5	Otto , Paulinho

ELABORADO E ATUALIZADO POR OTTO, em agosto de 2012.
dilsinho77@hotmail.com